

# 農耕作業機用 公道走行対応LEDキット (作業機、けん引機)

・本製品の取付けは専門的な知識、技術が必要です。  
取付けは専門店様、メンテナンス業者様にご依頼ください。

前面反射器(白) 2枚



注) 取付ボルト、ナット、電線固定のアクセサリは、付属していません

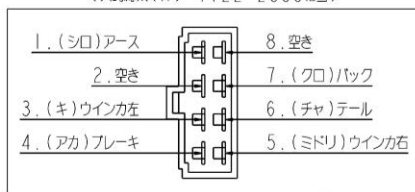
推奨ボルト、ナットはM8

後面反射器(赤)けん引用 2枚

※直装、けん引のタイプに合わせ後面反射器は付替えて下さい

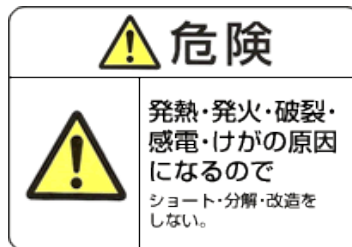
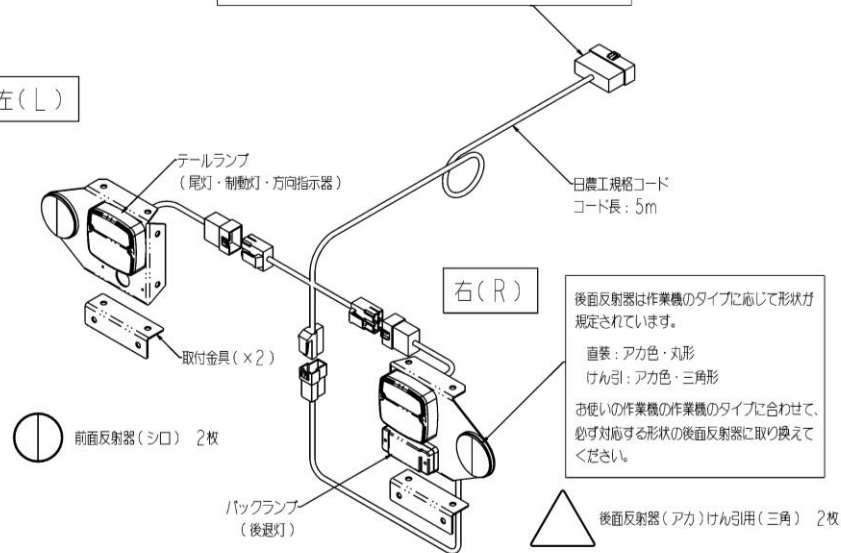
<公道走行キット 内容品>  
OUX0790000

日農工規格コネクタ  
(矢崎総業(株) 7122-2885相当)

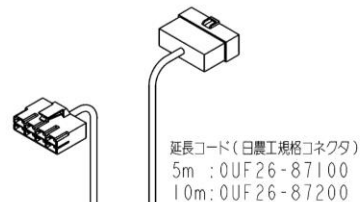
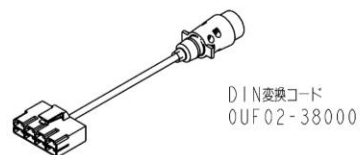


左(L)

右(R)



<オプション部品>



<オプション部品>

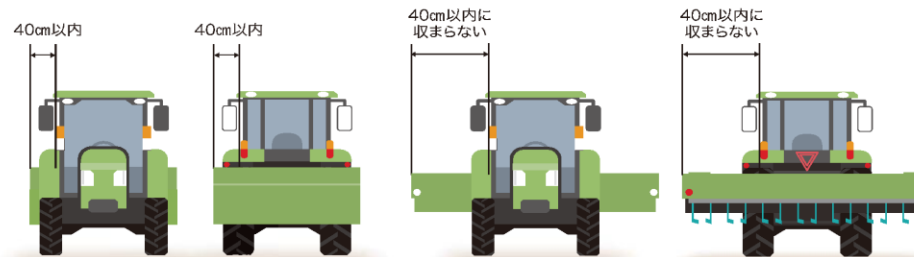
お問い合わせは、072-992-6914 (山下、佃) まで、LEDキットについてとお尋ねください。

一般社団法人日本農業機械工業会HPから引用

- ・作業機の前面の両側の可能な限り最外側に、白色反射器を備えること
- ・作業機の後面の両側の可能な限り最外側に、赤色反射器を備えること
- ・制限を受けた自動車の標識(▽)を後面に装着すること <オプション部品>

○ <40cm以内に装備されている場合>

✕ <作業機の全幅(最外側)から、40cm以内に収まらない場合>



■道路運送車両法の保安基準により、各種灯火器類の取付け位置は以下のように定められています。

前照灯(ヘッドランプ)	最外側から可能な限り40cm以内、高さは可能な限り50cm以上120cm以下
車幅灯(ポジションランプ)*	最外側から40cm以内、高さは地上25cm以上210cm以下
尾灯(テールランプ)*	最外側から40cm以内、高さは地上35cm以上210cm以下
後部反射器(リフレクター)	最外側から40cm以内、高さは地上25cm以上150cm以下
制動灯(ブレーキランプ)*	最外側から40cm以内、高さは地上35cm以上210cm以下
後退灯(バックランプ)*	高さは可能な限り地上25cm以上120cm以下
方向指示器(ウインカー)	最外側から40cm以内、高さは地上35cm以上230cm以下
番号灯(ライセンスランプ) →大型特殊自動車のみ	ナンバープレートを照らすことができる位置

※全長4.7m以下、全幅1.7m以下、全高2.0m以下、且つ最高速度15km/h以下のトラクタは、取付けが義務付けされていません。

③ 作業機の装着により、灯火装置等が視認不能となる場合は、他の交通からの被視認性を確保するため、保安基準に準じた位置に灯火装置等を新たに装着する必要があります。



<小型特殊自動車の場合>

詳細は、一般社団法人日本農業機械工業会 [www.jfmma.or.jp](http://www.jfmma.or.jp) > koudo にて、ご確認ください。

【発売元】 〒581-0811 大阪府八尾市新家町3丁目51番地  
株式会社 ヤハタ 電装品事業部

20200707